

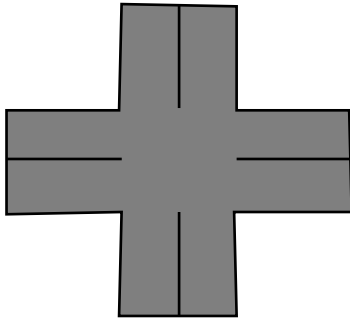
折り紙でマジック

青森・野呂茂樹

紙に包んだキャラクターが、開けると別なキャラクターに変身しています。


【準備】

正方形の画用紙を下図のように、十文字形に切り、切れ目を入れたものを準備します。




【仕込み】

① キャラクターを中央に載せ、①→④の順に折っていきます。




② ④は①の下に潜り込ませます。




【やり方】

③ 【仕込み】②でつくったものを裏返しに置きます。



④ キャラクターを載せ、【仕込み】のときのように、折りたたみます。



⑤ 裏返して（ここは演者の演技が必要）、開けると、別のキャラクターが現れます。



* 動画

<https://youtu.be/JExvsek0DTk>