


マジック「リンクカード」

青森・野呂茂樹

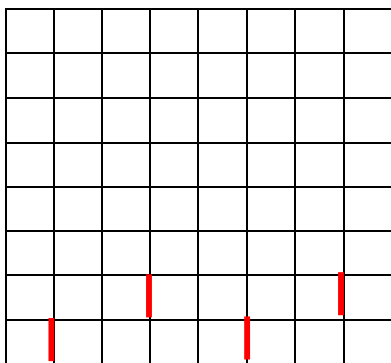
折り目・切れ目の
入った2枚のカード
を重ね切断すると、
つながった枠がで
きます。



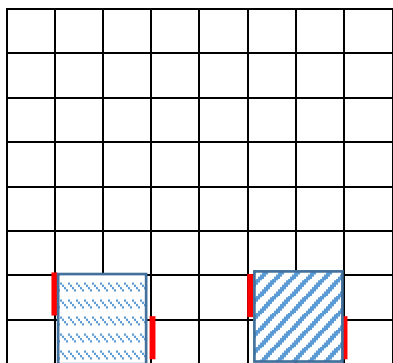
【つくりなど】

①2枚A・Bのカードに折り目を付け、切
れ目（赤い太線）を入れます。

A



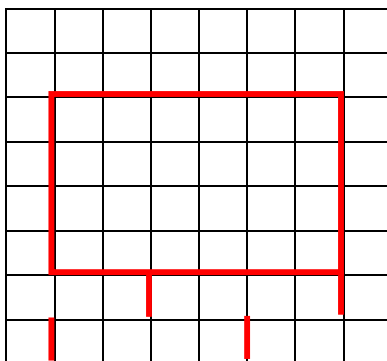
B



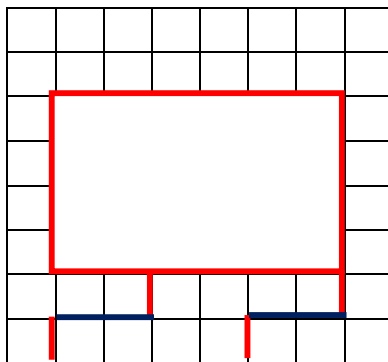
③Bの斜線の部分に糊をつけます。

④BにAを重ね、貼り合わせます。

⑤赤い太線を2枚一緒にカットし、2枚と
も中をくり抜きます。中央で2つに折って
カットすると簡単にできます。



⑥2か所（青い太線）に2枚一緒に切れ目
を入れます。2つに折ってカットすると簡
単にできます。



⑦開くと、つながっ
ています。

