

# 輪ゴム工作“クラッカーゲーム”

青森・野呂茂樹

\*\*\*\*\*

竹串を引いて、小物体が飛び出すと勝ち（または、負け）とするゲームおもちゃをつくりましょう。


## 【つくりなど】

### \*材料




①底に小穴のあいた紙コップの縁に輪ゴムをゼムクリップで留めます。

②中央部分を輪ゴムで束ねます。




\*クラッカー部分の完成です。輪ゴムを下に引いて小物体を載せ、引いた輪ゴムを離すと、飛び出します。




③もう 1 個の紙コップをテープでつなぎ、輪ゴムを引き出し、1本の竹串に留めます。

④ダミーの竹串を差して完成です。



⑤小物体を載せ、ゲームをしましょう。

“どれを引こうかな？”



### \*動画

[https://youtu.be/w-Fmf4\\_5M0Q](https://youtu.be/w-Fmf4_5M0Q)

