

輪ゴム工作“クラッカーゲーム(2)”

青森・野呂茂樹


竹串を引いて、小物体が飛び出すと勝ち（または、負け）とするゲームおもちゃのバージョン2です。

【つくりなど】


*材料




① 輪ゴムにアルミホイル片を巻き付け固定し、コップの中に入れ、フックのついた針金で引き出し、つまようじを通しテープで固定します。




*クラッカー部分の完成です。輪ゴムを下に引いて小物体を載せ、引いた輪ゴムを離すと、飛び出します。



③ もう 1 個の紙コップをテープでつなぎ、輪ゴムを引き出し、1本の竹串に留めます。
④ ダミーの竹串を差して完成です。



⑤ 小物体を載せ、ゲームをしましょう。
“どれを引こうかな？”



*動画

<https://youtu.be/W2qrhgQqsG4>